



2015
東町キャンドルロードにて

フォトコンテスト 開催!!

11月7日(土)16時点灯



グランプリ 1名
せんちゅうパルのグルメクーポン6,000円分

スマイル賞 2名
セルシーお買い物券3,000円分×2

特別賞 1名
全国共通お買い物券5,000円分

★応募作品について

- ・単写真のプリントまたはメール添付応募(組写真は不可)
- ・2015年11月開催の「キャンドルロード」での撮影作品に限ります。
- ・被写体が人物の場合、ご応募に際しては、必ずご本人(被写体)の承諾をいただいでください。
- また、被写体が未成年の場合は、親権者の承諾が必要です。
- ・他人の著作権、肖像権を侵害するような行為は禁止とさせていただきます。
- ・お一人様一点限りの応募です。

★応募方法

応募作品は、交流室(近隣センター郵便局2軒隣)まで2Lサイズにプリントアウトした写真かメモリーカードをご持参ください。応募作品は、メールでのご応募も受け付けております。jichi.ko-ryu@dk2.so-net.ne.jpまで添付ファイルにて送信ください。
*画像データで応募の場合は、画像サイズを5MBまでとしてください。

★応募締め切り

11月12日(木)まで

★応募作品の各賞選考

応募頂いた作品は11月14日(土)、15日(日)に開催の「ふれあい文化祭」にて東丘小学校体育館東側の壁に展示させていただきますので、これだ!!と思う作品に投票ください。

★各賞発表!!

11月16日(月) / セルシー1階インフォメーション横のセルシーギャラリーにて発表!!
(11月末まで展示予定)
街角広場にも掲示!!

問い合わせ・申し込み先は 交流室まで06-6834-2999

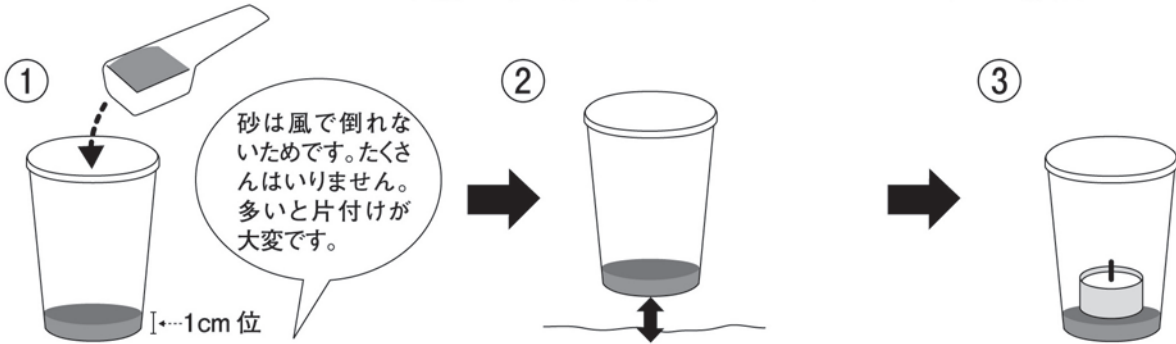
主催・運営：新千里東町地域自治協議会 キャンドルロード実行委員会

協賛：「セルシー会」「セルシー」「せんちゅうパル」「東町商店会」/協力：千里キャンドルロードプロジェクト

2015 東町キャンドルロード マニュアル

キャンドルの準備

キャンドルがコップの中で傾いて、ロウがたれて砂といっしょになると、片付ける時に、砂とロウを分ける作業が必要となってしまいます。準備の時に、少し気をつけていただければ、この作業をしなくて済みます。



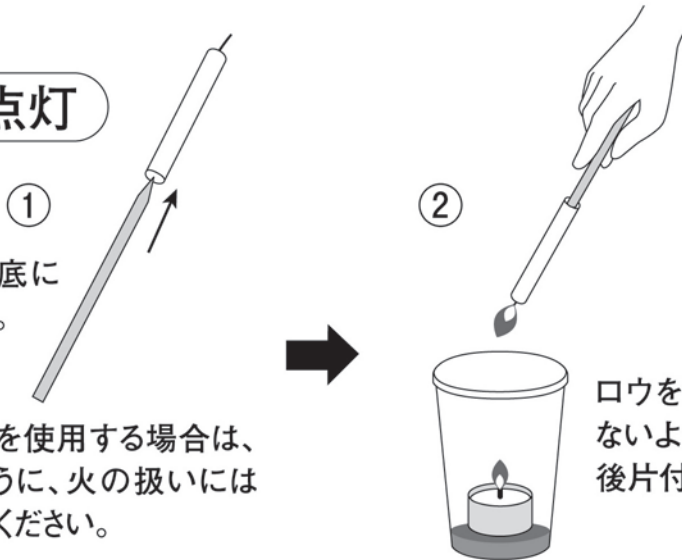
砂は風で倒れないためです。たくさんはいりません。多いと片付けが大変です。

① 洗剤計量スプーン1杯分(30cc)程度の砂をすくい、コップに入れる。

② 地面で、“トン、トン”と軽くたたき、砂を水平にならします。

③ キャンドルの芯を立てて、真ん中に置きます。

キャンドルの点灯



① ロウソクの底に竹串を刺す。

点火用ロウソクを使用する場合は、やけどしないように、火の扱いには十分に注意してください。

② ロウをコップの砂にたらないように注意しておく、後片付けが楽です。

キャンドルの後片付け

コップ、キャンドル、砂の分別をお願いします。

① 消火には、うちわを使い、ロウが固まるまで待ちましょう。

5分後

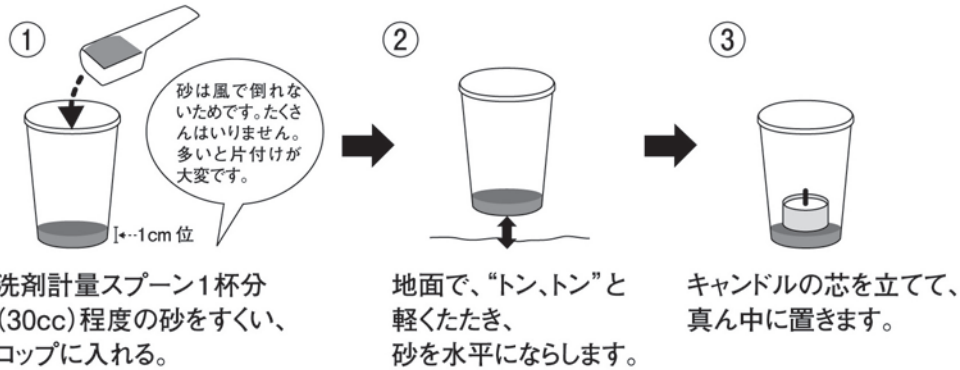
<p>② コップ</p> <p>↓</p> <p>燃えるゴミ</p>	<p>② ロウのついた砂は、そのままでは廃棄できません。必ずロウと砂を分離するようにしてください。</p> <p>キャンドルと砂がついたロウ</p> <p>↓</p> <p>燃えないゴミ</p>	<p>ロウがついていない砂</p> <p>↓</p> <p>バケツに入れて緑地帯に廃棄してください。</p>
------------------------------------	---	--

③ 分別したゴミ袋を指定箇所に運びます。

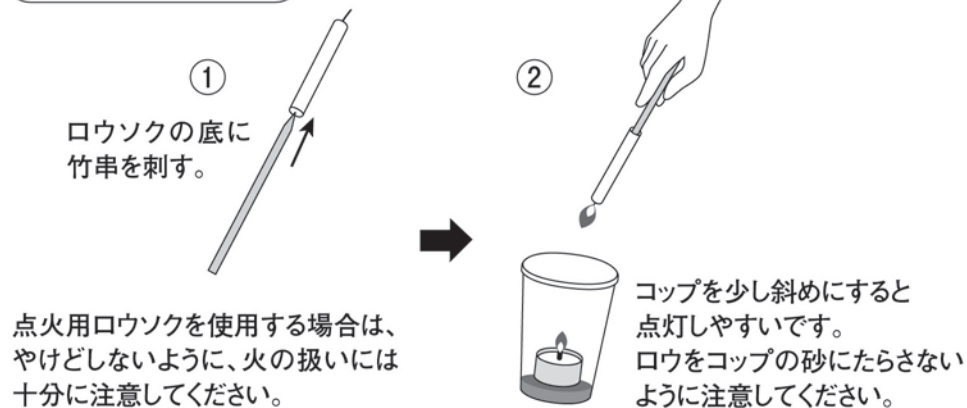
2015 東町キャンドルロード マニュアル①

キャンドルの準備 15時～

キャンドルがコップの中で傾いて、ロウがたれて砂と一緒になると、片付ける時に、砂とロウを分ける作業が必要となってしまいます。準備の時に、少し気をつけていただければ、この作業をしなくて済みます。



キャンドルの点灯 17時～

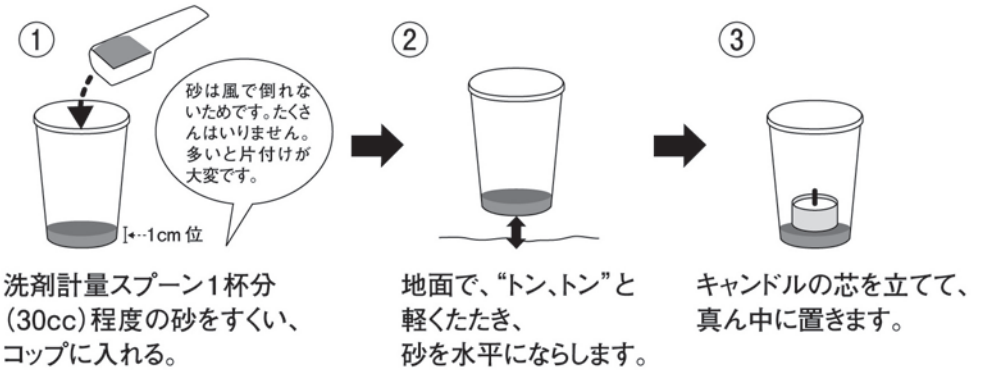


※ロウソクは各作業所10カ所に30本ずつ、着火マンは5本ずつ配布します。
※着火マンはできれば消えたところに点火する時にお使いください。

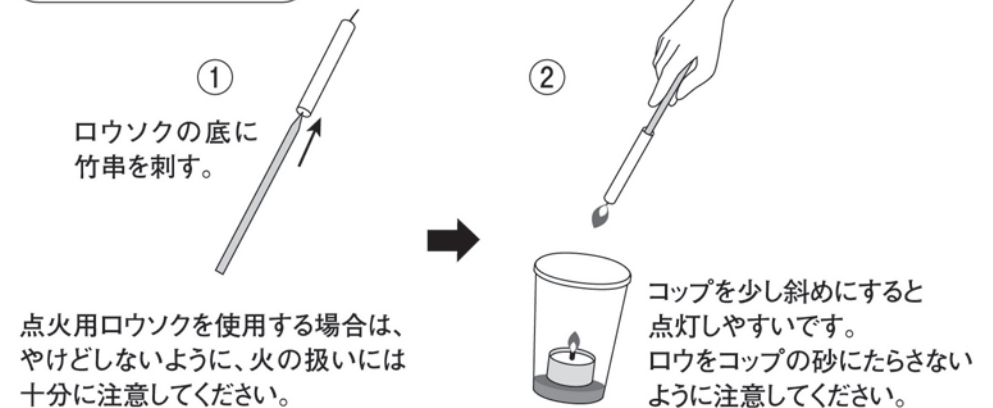
2015 東町キャンドルロード マニュアル①

キャンドルの準備 15時～

キャンドルがコップの中で傾いて、ロウがたれて砂と一緒になると、片付ける時に、砂とロウを分ける作業が必要となってしまいます。準備の時に、少し気をつけていただければ、この作業をしなくて済みます。



キャンドルの点灯 17時～



※ロウソクは各作業所10カ所に30本ずつ、着火マンは5本ずつ配布します。
※着火マンはできれば消えたところに点火する時にお使いください。

ゴミの分別と指定ゴミのゴミ袋の処分のお願い 20時～

① 消火作業

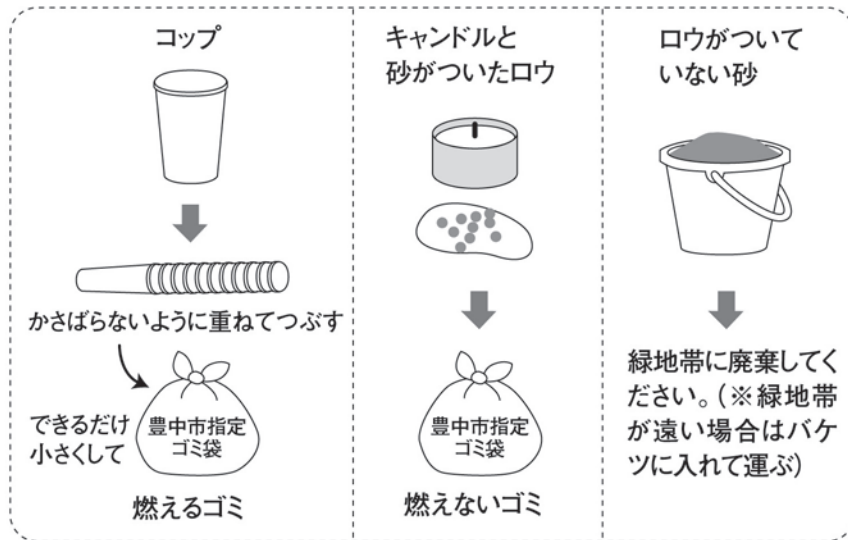


消火には、うちわを使い、
ろうが固まるまで待ちましょう。

5分後

② 分別作業

コップ、キャンドル、砂の分別をお願いします。(ゴミ袋は用意します)
ろうのついた砂は、そのままでは廃棄できません。
必ずろうと砂を分離するようにしてください。



③ 各自治会へ持ち帰り作業

ゴミの分別と指定ゴミのゴミ袋の処分のお願い 20時～

① 消火作業

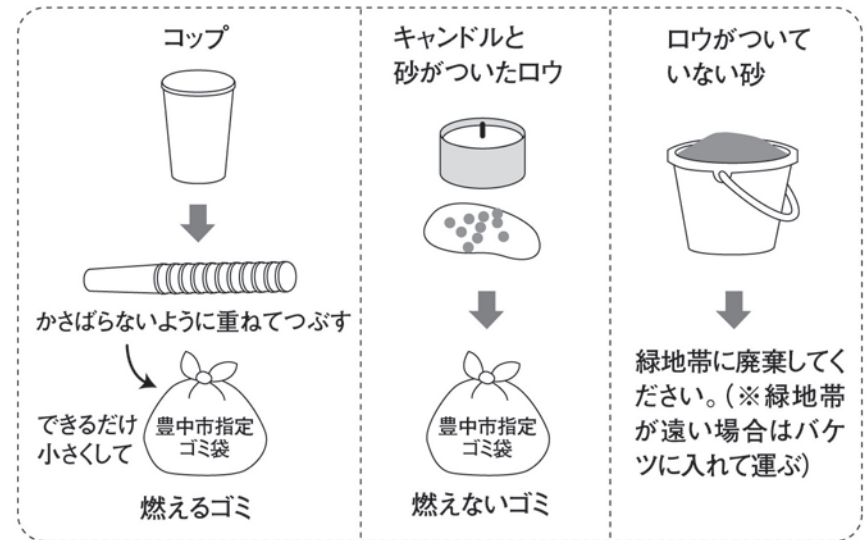


消火には、うちわを使い、
ろうが固まるまで待ちましょう。

5分後

② 分別作業

コップ、キャンドル、砂の分別をお願いします。(ゴミ袋は用意します)
ろうのついた砂は、そのままでは廃棄できません。
必ずろうと砂を分離するようにしてください。



③ 各自治会へ持ち帰り作業